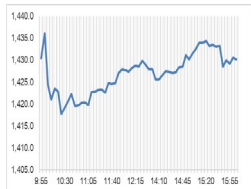


Market Comment

Saravut Tachochavalit, Analyst
TEL : +66 (2) 088-9754
EMAIL : Saravut.ta@rhbgrou.com



Open	1,429.16
High	1,438.31
Low	1,417.68
Closed	1,431.13
Chg.	3.49
Chg.%	0.24
Value (mn)	87,242.26
P/E (x)	17.83
P/BV (x)	1.35
Yield (%)	3.20
Market Cap (bn)	17,726.89

Up	346
Down	184
Unchanged	143

SET 50-100 - MAI - Futures Index

	Closed	Chg.	(%)
SET 50	904.37	-0.97	-0.11
SET 100	1,972.28	0.94	0.05
S50_Con	900.00	-5.40	-0.60
MAI Index	353.41	8.75	2.54

Trading Breakdown: Daily

(Bt,m)	Buy	Sell	Net
Institution	6,375.18	9,340.32	-2,965.15
Proprietary	6,429.30	6,506.37	-77.08
Foreign	45,246.44	41,599.95	3,646.49
Local	29,163.57	29,767.84	-604.27

Trading Breakdown: Month to Date

(Bt,m)	Buy	Sell	Net
Institution	37,993.28	35,317.07	2,676.22
Proprietary	28,022.18	29,076.16	-1,054.00
Foreign	195,246.57	176,104.49	19,142.07
Local	129,476.80	150,241.09	-20,764.30

World Markets Index

	Closed	Chg.	(%)
Dow Jones	40,829.59	484.18	1.20
NASDAQ	16,884.60	193.77	1.16
FTSE 100	8,270.84	89.37	1.09
Nikkei	36,017.18	-198.57	-0.55
Hang Seng	17,196.96	-247.34	-1.42

Foreign Exchange Rates

	Closed	Chg.	(%)
Baht (Onshore)	33.90	0.03	-0.08
Yen	143.28	0.10	-0.07
Euro	1.10	0.00	-0.04

Commodities

	Closed	Chg.	(%)
Oil: Brent	72.01	-0.72	-1.00
Oil: Dubai	72.45	-0.88	-1.20
Oil: Nymex	68.71	1.04	1.54
Gold	2,505.65	-0.73	-0.03
Zinc	2,682.00	-32.50	-1.20
BDIY Index	1,941.00	22.00	1.15

Source: Bloomberg

เก็งหุ้นอีกกลุ่มที่เป็นเป้าหมายของวายุภักษ์

ตลาดหุ้นสหรัฐฯ ปิดบวก แรงหนุนจากการที่นักลงทุนซื้อชื้อเก็งกำไรหลังตลาดดิ่งลงอย่างหนักในสัปดาห์ที่ผ่านมา หลังนักลงทุนกังวลตัวเลขการจ้างงานนอกภาคเกษตรที่ต่ำกว่าตลาดคาด และข้อมูลภาคการผลิตที่อ่อนแอ ติดตามข้อมูลเงินเฟ้อในวันพุธนี้ และผลประชุมเฟดส์ปีศาจหน้า ทำให้ DOW JONES, NASDAQ, S&P500 ปิด 1.20%, 1.16%, 1.16%

ตลาดหุ้นยุโรปปิดบวก พื้นตัวจากการร่วงลงอย่างหนักในสัปดาห์ที่ผ่านมา นักลงทุนให้ความสนใจในการประชุมอียูปีในสัปดาห์นี้ ตลาดคาดว่าอียูปีจะปรับลดอัตราดอกเบี้ยลง ทำให้ DAX, FTSE, CAC40, FTMIB ปิด 0.77%, 1.09%, 0.99%, 0.90%

สัญญาราคาน้ำมันดิบ WTI ส่งมอบเดือนต.ค. เพิ่มขึ้น 1.04 ดอลลาร์ปิดที่ 68.71 ดอลลาร์/บาร์เรล ส่วนสัญญาน้ำมันดิบ Brent ส่งมอบเดือนพ.ย. เพิ่มขึ้น 0.78 ดอลลาร์ปิดที่ 71.84 ดอลลาร์/บาร์เรล มีรายงานว่านายพายุเฮอริเคนอาจพัดถล่มรัฐลุยเซียนาของสหรัฐฯ ในวันพุธนี้ อาจส่งผลกระทบต่อการผลิตน้ำมันและการกลั่นน้ำมันในเขตอ่าวอ่าวโคสต์ EIA ระบุว่า เขตอ่าวอ่าวโคสต์มีการผลิตน้ำมันในสัดส่วนสูงถึง 50% ของกำลังการผลิตน้ำมันภายในประเทศ

ตลาดหุ้นไทยวานนี้ปรับขึ้นในขณะที่ตลาดหุ้นภูมิภาคมีทั้งบวกและลบ ตลาดหุ้นที่อิงหุ้นเทคโนโลยี เช่น ตลาดหุ้นญี่ปุ่น ได้หวัด เกาหลีใต้ และฮ่องกงจะถูกขายออกมาต่อเนื่องตามการปรับตัวของหุ้นกลุ่มเทคโนโลยีของสหรัฐฯ ในขณะที่ตลาดหุ้นจีนยังคง underperform ต่อเนื่อง หลังสำนักงานสถิติแห่งชาติจีน (NBS) รายงาน ดัชนีราคาผู้บริโภค (CPI) ปรับขึ้น 0.6% ในเดือนส.ค. YoY ต่ำกว่าที่ตลาดคาดว่าจะเพิ่มขึ้น 0.7% รวมทั้งดัชนีราคาผู้ผลิต (PPI) ปรับตัวลง 1.8% ในเดือนส.ค. ปรับลงน้อยกว่าค่าคาดว่าจะลดลง 1.4% โดยเป็นการปรับตัวลงติดต่อกันเป็นเดือนที่ 23 หุ้นไทยเริ่มมีแรงขายทำกำไรในหุ้นกลุ่มสื่อสาร ADVANC อิเล็กทรอนิกส์ DELTA รวมทั้ง AOT ที่กังวลแหล่งเงินทุนสำหรับการลงทุนรอบใหม่ เช่น เม็ดเงินที่จะสร้างเหมืองแร่ 2 เรายาคว่าบริษัทจะมีแนวทางในการหาแหล่งเงินทุนได้โดยไม่ต้องเพิ่มทุน

รัฐบาลมีกำหนดแถลงต่อที่ประชุมรัฐสภาในวันที่ 12 ก.ย. ซึ่งนโยบายที่เกี่ยวข้องกับเศรษฐกิจและตลาดทุน เช่น 1) การปรับโครงสร้างหนี้ทั้งระบบ โดยเฉพาะกลุ่มสินเชื่อบ้านและรถ ช่วยเหลือลูกหนี้ทั้งในระบบและนอกระบบ 2) ดูแลและส่งเสริมปกป้องผลประโยชน์ของผู้ประกอบ การไทย โดยเฉพาะธุรกิจเอสเอ็มอีจากการแข่งขันที่ไม่เป็นธรรมของคู่แข่งทางการค้าจากต่างชาติ 3) รัฐบาลจะเร่งออกมาตราการเพื่อลดราคาค่าพลังงานและสาธารณูปโภค ปรับโครงสร้างราคาพลังงาน ปรับปรุงกฎหมายและระเบียบ เช่น ข้อกำหนดเกี่ยวกับการทำสัญญาซื้อขายพลังงานได้ โดยตรง (Direct PPA) การเจรจาประเด็นพื้นที่ทับซ้อนกับกัมพูชา เพื่อลดต้นทุนพลังงาน และกำหนดโครงสร้างอัตราค่าโดยสารโดยรวมของระบบขนส่งมวลชนสาธารณะ เพื่อลดภาระค่าเดินทาง 4) เร่งกระตุ้นเศรษฐกิจ ผลักดันโครงการดิจิทัลวอลเล็ต 5) ส่งเสริมการท่องเที่ยว เพิ่มแหล่งท่องเที่ยวประเภทเอ็นเตอร์เทนเมนท์คอมเพล็กซ์ เรามองการเจรจาพื้นที่ทับซ้อนไทย-กัมพูชาน่าจะเป็นประเด็นที่ร้อนไหวที่สุด และมีผลต่อหุ้นกลุ่มพลังงานที่มีมาร์เก็ตแคปใหญ่สุดของไทย PTT, PTTEP, PTTGC, TOP

แนวโน้มตลาดหุ้นไทยวันนี้คาดว่า ลุ้นไปต่อ ค่าเงินบาททรงตัวอยู่ระดับ 33.88 บาท/ดอลลาร์ ต่างชาติขายสุทธิเล็กน้อยในตลาดตราสารหนี้ราว 352 ล้านบาท และซื้อสุทธิในตลาดหุ้นไทย 3.6 พันล้านบาท มีสถานะ long ใน SET50 Index Futures 5.7 หมื่นสัญญา วันพุธนี้ติดตามข้อมูลเงินเฟ้อสหรัฐฯ เดือนส.ค. ตลาดคาดว่าดัชนีราคาผู้บริโภคทั่วไป (Headline CPI) จะออกมาที่ 2.6% ลดลงจาก 2.9% ในเดือนก.ค. ถ้าตัวเลขออกมาใกล้เคียงหรือต่ำกว่าตลาดคาด เรามองว่ามีหุ้นที่เฟดจะตัดสินใจปรับลดอัตราดอกเบี้ย 0.50% ในเดือนนี้ หนุน fund flow ย้ายจากตลาดหุ้นเอเชียเห็นอมายังตลาดหุ้นอาเซียนที่มี value stock เป้าหมาย sector ของนักลงทุนต่างชาติ พลังงาน แบงก์ ค่าปลีก ท่องเที่ยวและอื่น ๆ เราชอบ PTT, KBANK, CPALL, AOT, BH, AWC และ BA เก็งกลุ่มอินฟราฟันด์ที่ไม่แพงเป็นเป้าหมายของวายุภักษ์ DIF, 3BBIF

กลยุทธ์การลงทุน

Trading: แนะนำ ซื้อเพิ่มถ้า SET กลับขึ้นไปปิดเหนือ 1,370 จุดได้

Technical Analyzer

Saravut Tachochavalit, Analyst
 TEL : +66 (2) 088 9999 Ext. 9754
 EMAIL : Saravut.ta@rhbgroup.com

SET Index

ลู่ไปต่อ

Figure 1 : SET Index daily chart



Source: RHB, Aspen

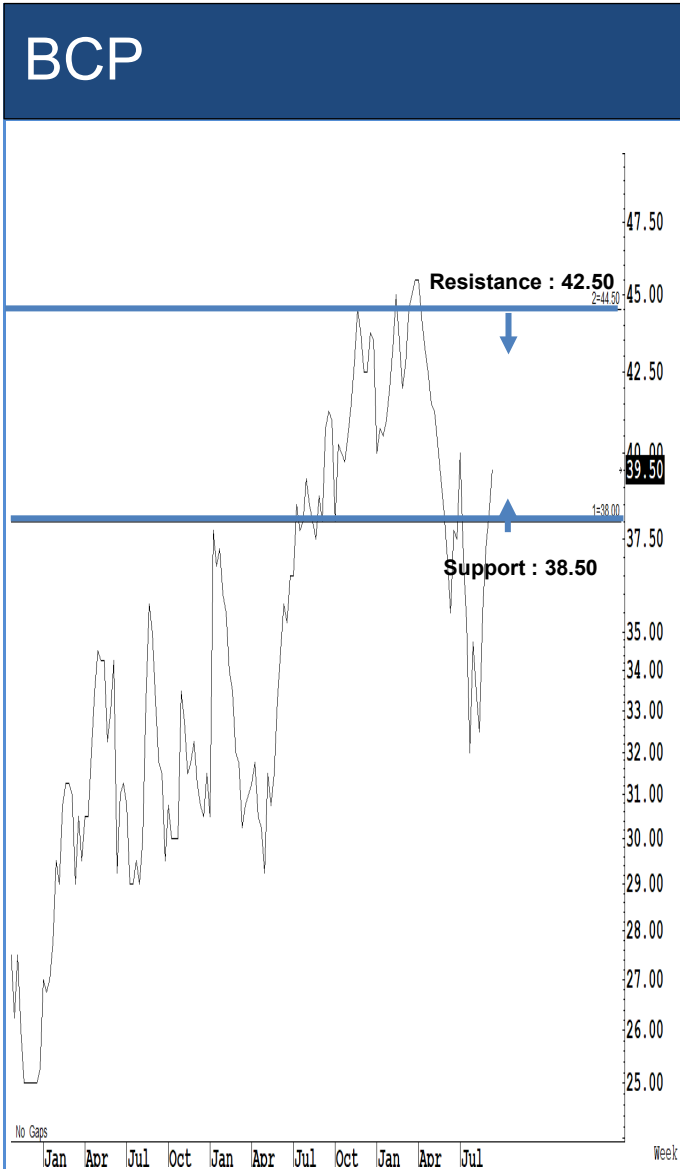
SET Index ปิดที่ 1,431.13 จุด 3.49 จุด มูลค่าการซื้อขาย 87,214 ล้านบาท ลดลงเมื่อเทียบกับปริมาณการซื้อขายวันก่อนหน้า โดยนักลงทุนต่างชาติซื้อสุทธิ 3,647 ล้านบาท และขายสุทธิ 105,606 ล้านบาท YTD

ระยะกลาง : SET Index อยู่ในช่วงฟื้นตัว หลังสามารถฟื้นตัวกลับขึ้นไปปิดเหนือ 1,355 จุดได้แล้ว ลู่ฟื้นตัวต่อเนื่องในลำดับต่อไป สำหรับทิศทางในไตรมาส 4/2567 เราได้ปรับกรอบดัชนีขึ้นใหม่ ณ วันที่ 5/9/67 คาดว่ากรอบของ SET จะอยู่ระหว่าง 1,350-1,560 จุด แนะนำ ซื้อเมื่ออ่อนตัว สัปดาห์นี้คาดว่าแกว่งในกรอบ 1,395-1,438 จุด แนะนำ ลงซื้อ ขึ้นขาย ปล. เดือนนี้ปิดเหนือ 1,465 จุดได้ ระยะกลางจะเปลี่ยนเป็นขาขึ้น

ระยะสั้น : SET Index ปิดบวกต่อเนื่อง ปิดเหนือ 1,430 จุดได้แล้ว ลัน ๆ ต้องไม่วกกลับลงไปปิดต่ำกว่า 1,426 จุดอีก แนะนำ trading ต่อได้ หรือ ถ้าปิดเหนือ 1,440 จุดได้ ลู่ไปต่อแถว ๆ 1,465 จุด

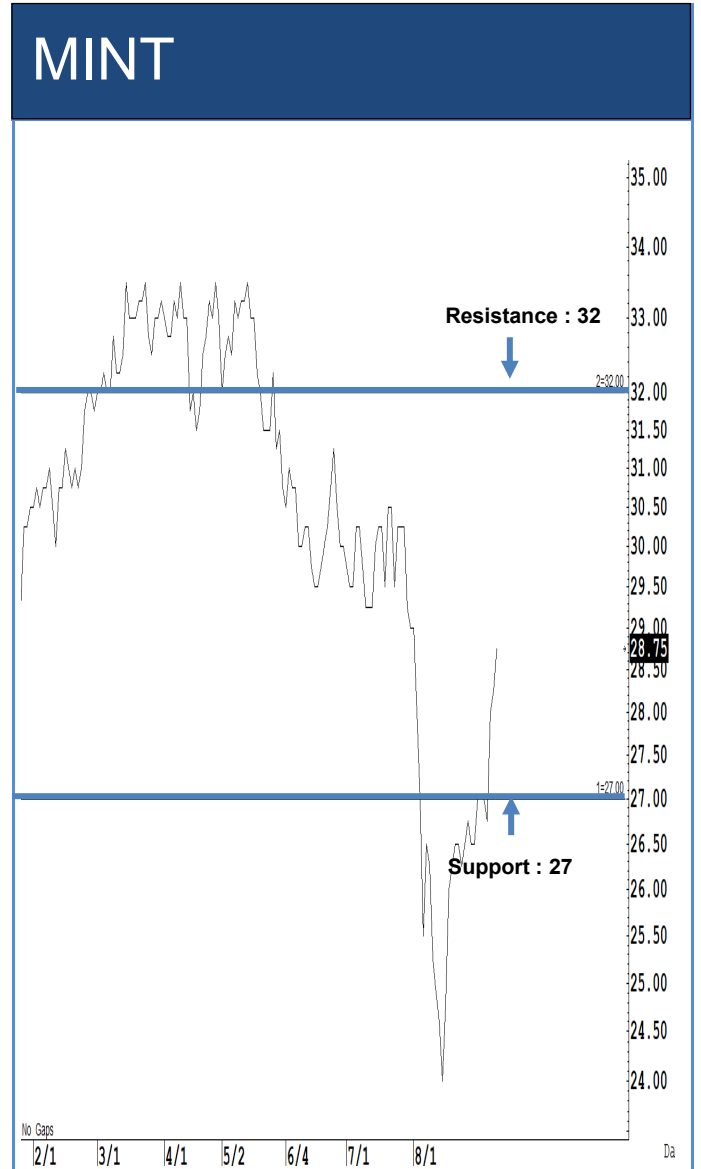
Saravut Tachochavalit, Analyst
 TEL : +66 (2) 088 9999 Ext. 9754
 EMAIL : Saravut.ta@rhbgroup.com

Trading Stocks



Source: RHB, Bloomberg

ระยะสั้นแกว่งในกรอบ sideways ระหว่าง 38.50-42.50 บาท แนะนำ ลงซื้อ ขึ้นขาย ในกรอบดังกล่าว ส่วนจุดตัดขาดทุนจะอยู่ที่ 38 บาท



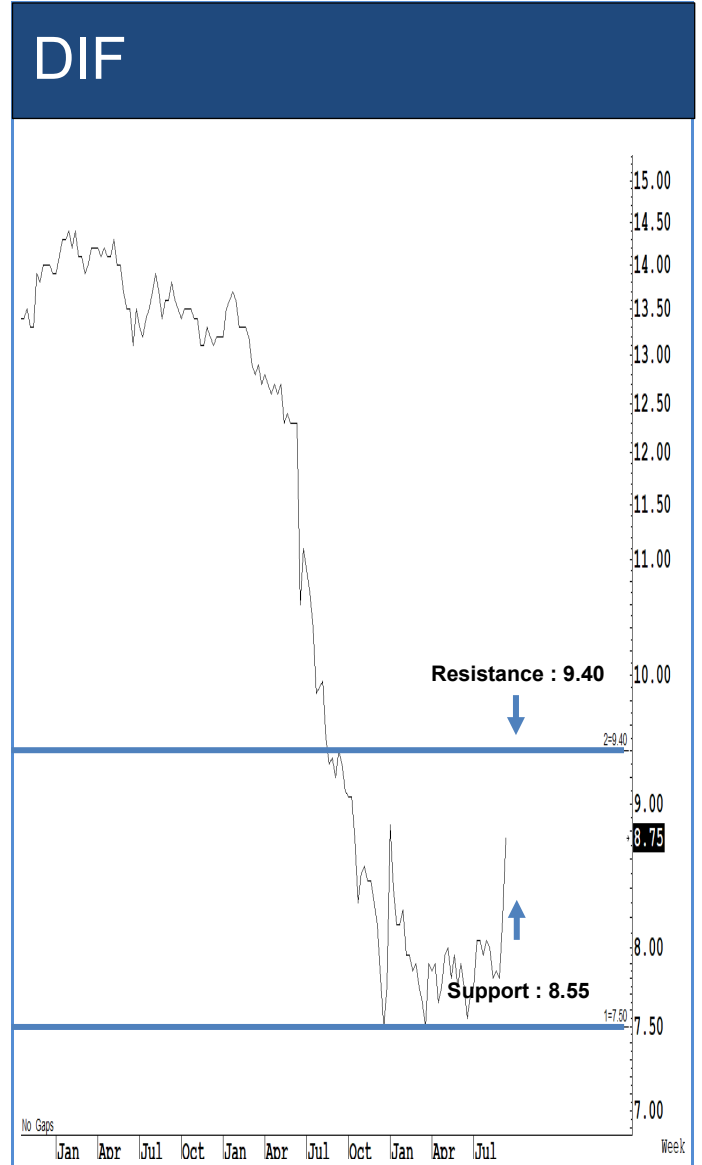
Source: RHB, Bloomberg

ระยะสั้นแกว่งในกรอบ sideways ระหว่าง 27-32 บาท แนะนำ ลงซื้อ ขึ้นขายในกรอบ ดังกล่าว ส่วนจุดตัดขาดทุนจะอยู่ที่ 26.50 บาท



Source: RHB, Bloomberg

ระยะสั้นแกว่งในกรอบ sideways ระหว่าง 5.50-6.50 บาท แนะนำ ลงซื้อ ขึ้นขายในกรอบดังกล่าว ส่วนจุดตัดขาดทุนจะอยู่ที่ 5.30 บาท



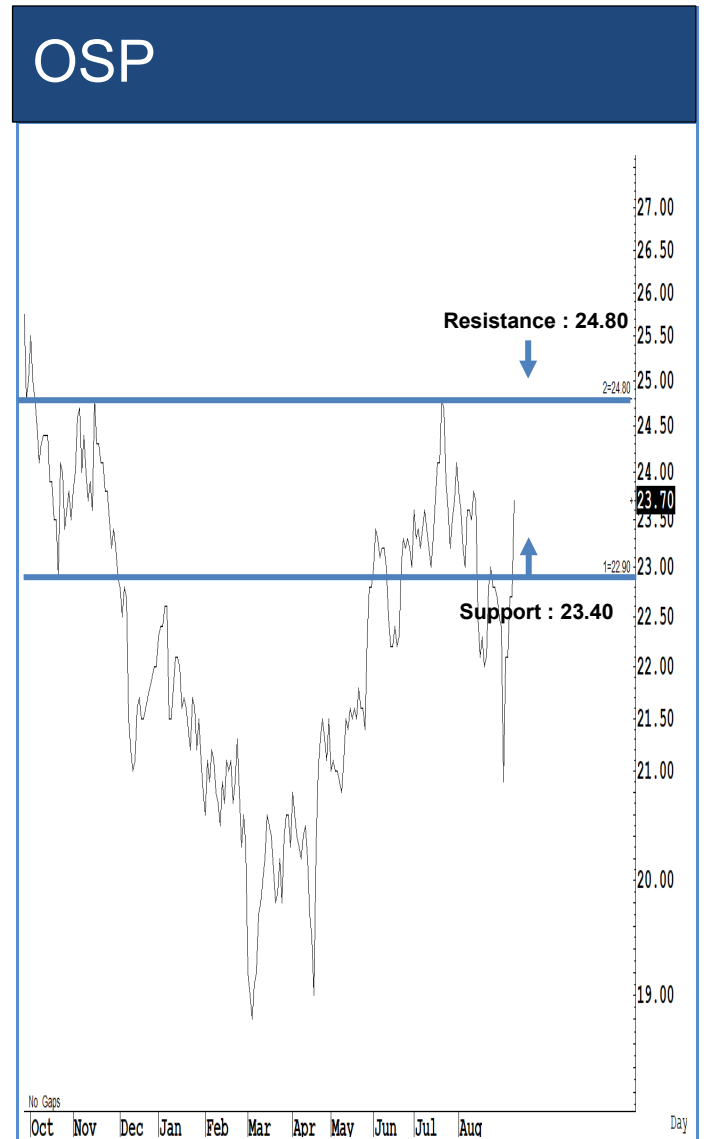
Source: RHB, Bloomberg

ระยะสั้นแกว่งในกรอบ sideways ระหว่าง 8.55-9.40 บาท แนะนำ ลงซื้อ ขึ้นขายในกรอบดังกล่าว ส่วนจุดตัดขาดทุนจะอยู่ที่ 8.40 บาท



Source: RHB, Bloomberg

ระยะสั้นแกว่งในกรอบ **sideway** ระหว่าง 2.54-3.04 บาท แนะนำ ลงซื้อ ขึ้นขายในกรอบดังกล่าว ส่วนจุดตัดขาดทุนจะอยู่ที่ 2.50 บาท



Source: RHB, Bloomberg

ระยะสั้นแกว่งในกรอบ **sideway** ระหว่าง 23.40-24.80 บาท แนะนำ ลงซื้อ ขึ้นขายในกรอบดังกล่าว ส่วนจุดตัดขาดทุนจะอยู่ที่ 23 บาท

Key Stock News (ที่มา: ข่าวหุ้น)

วายุักษ์จัดเต็มหุ้น 1.5 แสนล. เล็งอินฟราฟันทันทีลัดสูง บล.กรุงศรี ชี้หุ้นไทยขึ้นยาว MSCI จ่อเพิ่มน้ำหนัก

ผู้จัดการกองทุน วายุักษ์ หนึ่ง ลั่น! พร้อมเงินลงทุน 1.5 แสนล้านบาท ลุยซื้อหุ้นไทยเข้าพอร์ตวันที่ 1 ต.ค.นี้ ย้ำไม่มีถัก ก่อนเข้าเทรด 7 ต.ค. 67 เม็ดเงินที่ซื้อมีทั้งหลักทรัพย์ รวมถึงหน่วยลงทุนในกองทุนฟาร์มาซี และอสังหาริมทรัพย์ที่มีสภาพคล่องและยืดหยุ่นเข้าพอร์ต เพื่อช่วยสร้างผลตอบแทนเข้าเป้าสูงสุด 9% ด้าน บล.กรุงศรี ชี้การเก็งกำไรวายุักษ์ 1.5 แสนล้านบาท ช่วยดันดัชนีหุ้นไทย Outperform (ปรับตัวขึ้น) มากสุดในเอเชีย ด้าน MSCI จ่อเพิ่มน้ำหนักลงทุนเดือน พ.ย.นี้

ซีพีจีบ KKP ซิงเกอร์ชวลแบงก์ ไทย-AIS-ไออาร์ซินวันนี่

เซอร์ไพรส์! กลุ่มซีพีเอส แอสเซนด มั่นใจ ร่วมกับ เกียรติวนาคิน ซิงโคเชนส์ ธนาคารพาณิชย์ ไรสาขา ล่าสุดพนักงาน KKP ถูกดึงไปร่วมงานกับ แอสเซนด จำนวนหนึ่งแล้ว ส่วนวันนี้งบตา กลุ่มเอไอเอส-กรุงเทพฯ-ไออาร์ ซินแบงก์ชาติขอจัดตั้งเวอร์ชวลแบงก์ ขณะทีกลุ่มบีทีเอสเอส วีจีโอ จับมือแบงก์กรุงเทพ ขอร่วมแจมด้วย ฟาก SCBX จับมือพันธมิตรเกาหลีและจีน พร้อมเข้าร่วมชิงใบอนุญาตเช่นกัน

SPALI จ่อบุกอิน คอนโด 1.5 หมื่นล.

SPALI คาดผลงานครึ่งปีหลังดีกว่าครึ่งปีแรก เหตุเริ่มส่งมอบคอนโดมิเนียมสร้างเสร็จใหม่ 3 โครงการ มูลค่ารวม 15,000 ล้านบาท ต้นเบ็กล็อก 16,000 ล้านบาท เล็งปีติดลบลงทุนเพิ่มโครงการอสังหาริมทรัพย์ไตรมาส 3/67 นี้

'พิชัย' ดันวอลุ่มโตแสนล. FETCO มั่นใจดัชนีวิ่งยาว

พิชัย รองนายกฯ และรมว.คลัง ชี้หลายปัจจัยดันหุ้นไทยทะยาน ทั้งคุมชอร์ตเซล วายุักษ์ฯ ดอกเบี้ยขาลง ปลื้มความเชื่อมั่นนักลงทุนเริ่มกลับ วอลุ่มเทรดพุ่งขึ้นแสนล้านต่อเนื่อง ด้าน กอบศักดิ์ ประธานสภาธุรกิจตลาดทุนไทย เชื่อมมั่นหุ้นไทยวิ่งต่อ ลุ้น 1,460 จุด แน่ในอีก 3-5 ปี ต้องดันอุตสาหกรรมใหม่ ทั้งดิจิทัล เทคโนโลยี สตาร์ทอัพ เชื้อตลาดฯ เหตุกลุ่มแบงก์ปีโรครุ่ย หมดยุคเงินฝาก 3% 5% 10% 15%

ข้อป 5 หุ้น ส่งออกอาหาร Q3 กำไรโตสวนบาทแข็ง

หุ้นกลุ่มส่งออกอาหาร ยังน่าสนใจ แม้จะได้แรงกดดันบาทแข็งค่า แต่พื้นฐานธุรกิจยังสดใสในไตรมาส 3/67 คาดกำไรโตเบียด บล.บัวหลวง เติร์ช ชี้อ 5 หุ้น ได้แก่ ITC เป้าราคา 27 บาท TU เป้าราคา 18 บาท CPF เป้าราคา 27 บาท GFPT เป้าราคา 15.70 บาท และ BTG เป้าราคา 26 บาท

MEB ส่งขั้วผลงานไตรมาส 3 เด็ง! หนุนงบครึ่งปีหลังดีกว่าครึ่งปีแรก ดันรายได้ปีโต 10-15%

เมฟ คอร์ปอเรชั่น คาดผลงานไตรมาส 3/67 โต หนุนงบครึ่งปีหลังดีกว่าครึ่งปีแรก มั่นใจรายได้ปีโต 10-15% รับอานิสงส์จำนวนผู้ใช้บริการ E-Book เพิ่มขึ้น เติร์ช ชี้อ Content ต่อเนื่อง โภภะฯ แนะนำ ชี้อ เป้าราคา 39 บาท คาดกำไรไตรมาส 3/67 โตกว่าช่วงเดียวกันของปีก่อน

ก.ล.ต. นับหนึ่งไฟลิ่ง 'เมติช กรุ๊ป' จ่อขายไอพีโอ 268 ล้านหุ้น

ก.ล.ต. นับหนึ่งไฟลิ่ง เมติช กรุ๊ป เสนอขาย IPO 268 ล้านหุ้น จดทะเบียนตลาดหลักทรัพย์แห่งประเทศไทย (SET) ระดมทุน ขยายธุรกิจเซลล์รากลุ่ม ระบบจัดเก็บเซลล์ด้วยหุ่นยนต์ และเงินลงทุนเวียดนาม ยกระดับสู่ผู้นำไบโอเทค และธนาคารเซลล์ต้นกำเนิดชั้นนำเอเชีย

RML มั่นใจชำระคืนหุ้นกู้ 3 ชุด เดิมจำนวน 406 ล้าน 20 ก.ย.นี้

โรมอน แลนด์ มั่นใจชำระคืนหุ้นกู้ 3 ชุด มูลค่ารวม 406 ล้านบาท ครบเต็มจำนวน หลังวันที่ 9 ก.ย.ที่ผ่านมา ชำระหนี้หุ้นกู้ไปแล้ว 2 ชุด มูลค่ารวม 288 ล้านบาท และมั่นใจจ่ายชำระคืนหุ้นกู้อีก 1 ชุด ได้ครบเต็มจำนวน 188 ล้านบาท ในรอบถัดไปวันที่ 20 ก.ย.นี้ สะท้อนการบริหารสภาพคล่องทางการเงินได้อย่างมีประสิทธิภาพ

NUSA เตรียมเงิน พร้อมชำระหุ้นกู้เต็ม 718 ล้าน Q3 นี้

NUSA เตรียมเงินพร้อมชำระคืนหุ้นกู้ที่จะครบกำหนด 2 ชุด มูลค่ารวม 718 ล้านบาท ภายในไตรมาส 3/2567 โดยจะครบกำหนดชำระ 618 ล้านบาท ในวันที่ 11 กันยายนนี้ หวังสร้างความเชื่อมั่นแก่นักลงทุน

YGG หอบหนังฟอร์มยักษ์ระดับฮอลลีวูด เปิดตัวครั้งแรกในเทศกาลภาพยนตร์นานาชาติที่แคนาดา

อิกตราวิล กรุ๊ป บินลัดฟ้าไปแคนาดา นำหนังระดับฮอลลีวูด Home Sweet Home : Rebirth เปิดตัวครั้งแรกในงานเทศกาลภาพยนตร์นานาชาติ Toronto International Film Festival 2024 ที่จัดขึ้นระหว่างวันที่ 5-15 กันยายน 2567 พร้อมเจรจาขายสิทธิหนังให้กลุ่มทุนรายใหญ่ คาดได้ข้อสรุปในเร็ว ๆ นี้

COCOCO เดินเครื่องผลิตขวด PET รองรับออเดอร์จีนพุ่งเข้าปีโต 40%

COCOCO เดินเครื่องจักรผลิตน้ำดื่มพร้อมบรรจุขวดพลาสติก (PET) รองรับออเดอร์จากจีนทะลัก! มั่นใจรายได้ปีโต 30-40% เหตุตลาดเครื่องดื่มขยายตัว-เทรนด์สุขภาพทั่วโลก พร้อมส่งออกไอศกรีมผลไม้ แบรินด์ Sala เจาะตลาดจีน

กทพ.เร่งเจรจาตัดหนี้เตอร์ จ่อประกาศ Direct PPA 2 พันเมกะ ปลายปีนี้

กทพ.เร่งออกหลักเกณฑ์ Direct PPA นำร่อง 2,000 เมกะวัตต์ เตรียมคุยกลุ่ม Data Center ที่จะตั้งโรงงานในไทย คาดออกประกาศรับซื้อไฟภายในปลายปีนี้ พร้อมจับตลาดค้าดีลสินค้าหวังลุยเซ็น PPA โครงการพลังงานลมเฟสแรก 1,500 เมกะวัตต์

บอร์ค AGE ไฟเขียวขาย QTC-GRDF แลกเพิ่มทุนพีพี ABM เสนอที่ประชุมผู้ถือหุ้น 22 ต.ค.

บอร์ค AGE อนุมัติขายหุ้น QTC สัดส่วน 24% มูลค่า 339 ล้านบาท และขายหุ้นทั้งหมดใน GRDF มูลค่า 40 ล้านบาท แลกเพิ่มทุน PP ของ ABM ราคา 1.30 บาท/หุ้น แทนการชำระด้วยเงินสด เตรียมเสนอที่ประชุมผู้ถือหุ้น 22 ต.ค.นี้

'สุริยะ' เร่ง 3 โครงการพระราม 2 เตรียมเปิดให้บริการ มิ.ย. 68

"สุริยะ" ชี้อัดเส้น 3 โครงการก่อสร้างบนถนนพระราม 2 ต้องแล้วเสร็จ พร้อมเปิดให้ประชาชนใช้บริการภายใน มิ.ย. 68 สั่งการทางพิเศษฯ-กรมทางหลวง รายงานความคืบหน้าทุกเดือน

TSE จ่อขายหุ้นกู้ชุดใหม่ 1.1 พันล้าน ชูอัตราดอกเบี้ย 5-5.25% เปิดจอง 15-17 ต.ค.นี้

TSE เตรียมออกหุ้นกู้ชุดใหม่ อายุ 1 ปี 3 เดือน มูลค่าไม่เกิน 1,175 ล้านบาท ชูดอกเบี้ย 5-5.25% เติร์ด BBB แนวโน้ม Stable คาดเสนอขายระหว่างวันที่ 15-17 ต.ค.นี้ ผ่าน 9 สถาบันการเงินชั้นนำ พร้อมวัตถุประสงค์เพื่อชำระคืนหุ้นกู้ที่จะครบกำหนด

'พีระพันธุ์' ช้อมแผนฉุกเฉินประจำปี 67 รับมือปัญหาพลังงาน

ก.พลังงาน ช้อมแผนฉุกเฉินประจำปี 67 รับมือทุกสถานการณ์พลังงานทั้งจากภายในและต่างประเทศ ให้ร่วมกันแก้ไขปัญหาให้ประเทศมีความมั่นคงทางด้านพลังงาน พร้อมลดผลกระทบต่อค่าใช้จ่ายของประชาชนให้น้อยที่สุด

PROEN เพิ่มทุน PP ระดมเงิน 688 ล้าน เคาะจัดสรร 10 ราย ชงผู้ถือหุ้น 29 พ.ย.

PROEN เคาะเพิ่มทุน PP 400 ล้านหุ้น ให้ผู้ลงทุน 10 ราย ที่ราคา 1.72 บาท/หุ้น คาดระดมเงินทุนรวม 688 ล้านบาท เพื่อรองรับการขยายธุรกิจ ก่อสร้างอาคารศูนย์ข้อมูล เตรียมชงที่ประชุมวิสามานย์ผู้ถือหุ้นวันที่ 29 พ.ย.นี้

ไฟหุ้นรับนโยบายเร่งด่วนรัฐ MTC-SAWAD-TIDLOR-BAM-CPF-TU นำทีม

เปิดนโยบายรัฐบาล "แพทองธาร" แลกต่อรัฐสภาวันที่ 12 ก.ย. 67 นี้ ฐ 10 เรื่องเร่งด่วนเดินหน้าผลักดันดิจิทัลวอลเล็ต การพักหนี้ SME ลดราคาค่าพลังงาน เจริญพื้นที่ทับซ้อนไทย-กัมพูชา ดันเศรษฐกิจใต้ดินไว้บนดิน เป็นต้น ด้านบล.เอเชีย พลัส (ASPS) แนะนำ 5 กลุ่มหุ้น รับ 10 นโยบายเร่งด่วน นำโดย MTC-SAWAD-TIDLOR-BAM-CPF-TU-CPALL-CRC-BJC-HMPRO-COM7-CENTEL-MINT-ERW-AOT-AAV-BA-ADVANC-CBG-CPN-CK-WHA

KASSET ส่งกองทุน RMF ทำกำไรผ่านดัชนี Nasdaq

บล.กสิกรไทย (KASSET) สร้างทางเลือกการลงทุนในระยะยาวเพื่อวัยเกษียณ พร้อมคว้าโอกาสเติบโตไปกับหุ้นที่เกี่ยวข้องกับเทคโนโลยีในสหรัฐฯ ผ่านกองทุน RMF น้องใหม่ กองทุนเปิดเค ทุนยุค ดัชนีเอ็นดีคิว 100 เพื่อการเลี้ยงชีพ (KUSXNDQRMF) เน้นลงทุนหุ้นชั้นนำ 100 ตัวตามดัชนี NASDAQ 100 ค่าธรรมเนียมต่ำ พร้อมรับข้อเสนอพิเศษเมื่อลงทุนแบบ DCA เปิดขายครั้งแรก 10-16 ก.ย.นี้

กรุงศรีฯ ออก 2 มาตราการ อัดลูกค้าบัตรฯ-ลินเชื่อบุคคลกระทบน้ำท่วม

"กรุงศรี คอนซูมเมอร์" ในกลุ่มธุรกิจแบงก์กรุงศรีฯ (BAY) ออก 2 มาตราการช่วยเหลือลูกค้าภัยน้ำท่วม พักชำระหนี้หนี้สูงสุด 3 รอบบัญชี ปรับลดยอดผ่อนชำระรายเดือน ด้วยการขยายระยะเวลาในการผ่อนชำระ หวังลดภาระและช่วยบรรเทาความเดือดร้อนของลูกค้าบัตรเครดิตและสินเชื่อส่วนบุคคลในพื้นที่ที่ได้รับผลกระทบ

MTL-TQM ส่งที่เค็ดันเบี่ย ขยายฐานลูกค้าเติบโตเพิ่ม

บมจ.เม็องไทยประกันชีวิต (MTL) เปิดตัว Care Plus คู่คุ้มครองค่ารักษาเม็อง-ไต่วาย เร็วรั้ง 2 แผนให้เลือก ครอบคลุมทั้ง IPD และ OPD วงเงินสูง 5 ล้านบาทต่อโรคต่อปี ขณะที่ ทีคิวเอ็ม อินซัวร์นั้ โบรคเกอร์ (TQM) ผนึก เท็ทแอนันด์ ดาต้า แอนด์ อินโนเวชัน (PADI) ขยายฐานลูกค้ากลุ่มสิ่ตัวเล็้ง ผ่านประกันภัยสิ่ตัวเล็้งบนแพลตฟอร์ม PADI

TIDLOR บันเทคฯ ประกันฯ หวังรองรับการเติบโตที่แข็งแกร่งและยั่งยืน

บมจ.เงินติดล้อ (TIDLOR) ลุยบันเทคในโล็ยนำหน้าประกันฯ พร้อมเตรียมปล่อยศักยภาพก้าวสู่ผู้นำด้าน InsurTech Platform เดิมเต็ม TIDLOR Ecosystem รองรับการเติบโตที่แข็งแกร่งและยั่งยืน ขณะที่ธุรกิจสินเช็ชื่ชื่เบ็ยบนรถเด็บเด็บต่อเนื่อง ปัจจุบันสินเช็ชื่คังมากกว่า 100,000 ล้านบาท

ข้อมูลธุรกรรมขายชอร์ต (Short Sales)

หลักทรัพย์	ปริมาณหุ้นที่ขายชอร์ต (หุ้น)			มูลค่าการขายชอร์ต (บาท)			ปริมาณการขายชอร์ตที่ยังไม่ได้ซื้อคืน (หุ้น) ณ วันที่ 09/09/2567			
	Local	NVDR	ทั้งหมด	Local	NVDR	ทั้งหมด	Local	NVDR	ทั้งหมด	%
TTB	20,205,200	22,089,7	42,294,900	40,177,80	44,121,62	84,299,433	86,163,000	334,578,40	420,741,40	0.4
AWC	2,217,900	-	2,217,900	8,274,152	-	8,274,152	40,000,600	209,157,82	249,158,42	0.8
BEM	1,228,100	100,000	1,328,100	9,758,110	795,000	10,553,110	19,112,000	179,269,49	198,381,49	1.3
IRPC	2,057,600	9,479,80	11,537,400	3,637,680	16,754,29	20,391,974	29,015,740	166,251,97	195,267,71	1.0
BANPU	4,674,200	1,396,00	6,070,200	28,855,10	8,589,280	37,444,385	24,820,200	106,543,32	131,363,52	1.3
BTS	3,014,300	7,161,80	10,176,100	14,556,76	34,761,77	49,318,540	19,753,400	103,383,67	123,137,07	0.9
AOT	897,400	906,000	1,803,400	56,340,67	57,020,27	113,360,95	15,537,000	101,475,80	117,012,80	0.8
HMPRO	1,783,700	12,873,2	14,656,900	19,154,01	138,246,8	157,400,82	14,337,000	102,017,00	116,354,00	0.9
WHA	3,366,100	1,395,00	4,761,100	18,669,05	7,771,875	26,440,925	68,700,600	45,235,200	113,935,80	0.8
SIRI	4,168,800	343,000	4,511,800	7,614,341	625,266	8,239,607	20,814,400	75,311,900	96,126,300	0.6
PTT	966,200	1,105,70	2,071,900	33,347,40	38,226,17	71,573,575	14,073,300	73,606,800	87,680,100	0.3
TPIPL	387,100	1,160,90	1,548,000	495,708	1,479,775	1,975,483	9,009,999	71,071,900	80,081,899	0.4
GULF	736,000	2,042,50	2,778,500	41,337,22	114,263,5	155,600,75	3,443,100	74,512,806	77,955,906	0.7
MINT	1,003,400	1,508,00	2,511,400	28,645,32	43,033,32	71,678,650	7,006,300	69,913,832	76,920,132	1.4
VGI	1,138,300	695,700	1,834,000	2,974,354	1,819,124	4,793,478	21,793,400	45,886,720	67,680,120	0.6
SPRC	854,500	502,200	1,356,700	5,976,815	3,583,950	9,560,765	5,874,300	61,475,983	67,350,283	1.6
BDMS	1,077,000	1,937,50	3,014,500	31,634,00	57,156,25	88,790,250	2,091,000	62,069,300	64,160,300	0.4
CHG	137,400	7,700	145,100	368,232	20,544	388,776	19,977,300	43,527,790	63,505,090	0.6
LH	2,785,100	2,245,30	5,030,400	16,983,32	13,659,78	30,643,105	23,650,600	38,785,632	62,436,232	0.5
OR	2,013,000	2,053,00	4,066,000	34,409,08	35,133,57	69,542,650	17,425,000	42,850,800	60,275,800	0.5
JAS	237,600	1,058,00	1,295,600	619,196	2,757,320	3,376,516	8,592,457	50,912,542	59,504,999	0.7
QH	1,101,600	2,537,90	3,639,500	2,116,312	4,872,216	6,988,528	5,220,400	49,451,599	54,671,999	0.5
CRC	968,000	1,465,60	2,433,600	31,775,62	47,922,55	79,698,175	4,845,400	49,381,285	54,226,685	0.9
EA	363,100	1,520,00	1,883,100	2,487,230	10,312,00	12,799,230	12,268,200	40,513,300	52,781,500	1.4
IVL	554,200	177,700	731,900	11,457,65	3,676,330	15,133,980	14,004,700	38,579,714	52,584,414	0.9
CPALL	1,332,800	2,741,30	4,074,100	87,792,50	181,679,7	269,472,22	2,039,400	46,049,053	48,088,453	0.5
DELTA	496,400	2,094,50	2,590,900	48,831,22	205,798,0	254,629,27	7,014,100	40,556,993	47,571,093	0.4
SCGP	230,900	1,501,30	1,732,200	6,556,350	42,370,50	48,926,850	3,067,700	43,976,254	47,043,954	1.1
KTB	3,065,400	1,842,20	4,907,600	62,301,31	37,436,26	99,737,570	6,716,000	37,626,100	44,342,100	0.3
TOP	622,300	367,900	990,200	34,230,70	20,234,50	54,465,200	7,705,000	36,247,707	43,952,707	2.0
SUPER	-	-	-	-	-	-	1,691,200	38,020,600	39,711,800	0.2
PTTEP	163,100	68,400	231,500	23,132,25	9,735,650	32,867,900	392,100	34,538,100	34,930,200	0.9
BJC	211,400	22,300	233,700	5,165,450	542,740	5,708,190	26,208,600	8,199,321	34,407,921	0.9
GLOBAL	204,300	89,000	293,300	3,159,900	1,370,840	4,530,740	10,398,600	20,629,132	31,027,732	0.6
THANI	141,600	285,600	427,200	303,024	611,184	914,208	462,400	29,837,405	30,299,805	0.5
PTTGC	710,200	519,600	1,229,800	19,767,40	14,492,77	34,260,175	5,745,300	22,142,200	27,887,500	0.6
TIDLOR	474,900	1,492,40	1,967,300	8,746,300	27,492,56	36,238,860	7,709,491	19,843,656	27,553,147	1.0
HANA	408,600	264,400	673,000	15,645,67	10,099,90	25,745,575	10,857,400	15,920,600	26,778,000	3.0
KTC	249,100	711,500	960,600	11,173,37	31,814,40	42,987,775	3,426,700	23,103,300	26,530,000	1.0

Source: SETSMART

ข้อมูลแบบรายงานการเปลี่ยนแปลงการถือหลักทรัพย์และสัญญาซื้อขายล่วงหน้าของผู้บริหาร (แบบ 59)

ชื่อบริษัท	ชื่อผู้บริหาร	ประเภทหลักทรัพย์	วันที่ได้มา/ จำหน่าย	จำนวน	ราคา	วิธีการได้มา/ จำหน่าย
QLT	นาย วิชัย ประภูศักดิ์พิทักษ์	หุ้นสามัญ	15/08/2567	1,000	2.39	ซื้อ
QLT	นาย วิชัย ประภูศักดิ์พิทักษ์	หุ้นสามัญ	20/08/2567	5,000	2.36	ซื้อ
QLT	นาย วิชัย ประภูศักดิ์พิทักษ์	หุ้นสามัญ	21/08/2567	100	2.38	ซื้อ
QLT	นาย วิชัย ประภูศักดิ์พิทักษ์	หุ้นสามัญ	22/08/2567	100	2.38	ซื้อ
QLT	นาย วิชัย ประภูศักดิ์พิทักษ์	หุ้นสามัญ	22/08/2567	400	2.48	ซื้อ
QLT	นาย วิชัย ประภูศักดิ์พิทักษ์	หุ้นสามัญ	23/08/2567	2,500	2.34	ซื้อ
QLT	นาย วิชัย ประภูศักดิ์พิทักษ์	หุ้นสามัญ	27/08/2567	1,000	2.34	ซื้อ
QLT	นาย วิชัย ประภูศักดิ์พิทักษ์	หุ้นสามัญ	28/08/2567	1,000	2.32	ซื้อ
QLT	นาย วิชัย ประภูศักดิ์พิทักษ์	หุ้นสามัญ	29/08/2567	1,000	2.35	ซื้อ
QLT	นาย วิชัย ประภูศักดิ์พิทักษ์	หุ้นสามัญ	30/08/2567	1,000	2.34	ซื้อ
QLT	นาย วิชัย ประภูศักดิ์พิทักษ์	หุ้นสามัญ	02/09/2567	1,000	2.2	ซื้อ
K	นาย ชยวัฒน์ พิเศษสิทธิ์	หุ้นสามัญ	05/09/2567	5,200	1.13	ซื้อ
K	นาย ชยวัฒน์ พิเศษสิทธิ์	หุ้นสามัญ	05/09/2567	10,100	1.14	ซื้อ
K	นาย ชยวัฒน์ พิเศษสิทธิ์	หุ้นสามัญ	05/09/2567	408,700	1.15	ซื้อ
K	นาย ชยวัฒน์ พิเศษสิทธิ์	หุ้นสามัญ	06/09/2567	276,000	1.15	ซื้อ
K	นาย ชยวัฒน์ พิเศษสิทธิ์	หุ้นสามัญ	06/09/2567	76,000	1.16	ซื้อ
JCK	นาย อภิชัย เตชะอุบล	หุ้นสามัญ	05/09/2567	23,010,000	0.32	ขาย
JCK	นาย อภิชัย เตชะอุบล	หุ้นสามัญ	06/09/2567	15,600,000	0.32	ขาย
CMC	นาย วิเชียร แพทยานันท์	หุ้นสามัญ	06/09/2567	2,200	1.18	ซื้อ
CMC	นาย วิเชียร แพทยานันท์	หุ้นสามัญ	06/09/2567	2,000	1.17	ซื้อ
CMC	นาย วิเชียร แพทยานันท์	หุ้นสามัญ	06/09/2567	15,400	1.19	ซื้อ
CMC	นาย วิเชียร แพทยานันท์	หุ้นสามัญ	06/09/2567	202,000	1.2	ซื้อ
CHAYO	นาย กิตติ ตั้งศรีวงศ์	ใบสำคัญแสดงสิทธิที่จะซื้อหุ้น	03/09/2567	746,487	0.22	ขาย
CHAYO	นาย กิตติ ตั้งศรีวงศ์	หุ้นสามัญ	06/09/2567	150,000	4.08	ขาย
CHAYO	นาย สุขสันต์ ยะคะสินธุ์	หุ้นสามัญ	05/09/2567	500,000	3.79	ซื้อ
CAZ	นาย ชุง ชิก ฮอง	หุ้นสามัญ	06/09/2567	688,500	3.01	ขาย
CAZ	นาย หวัง ยอบ จี	หุ้นสามัญ	02/09/2567	90,000	3.14	ขาย
DEXON	นาย มาร์ติน สตุวิต	NVDR อ้างอิง หุ้นสามัญ	05/09/2567	27,000	1,601.00	ซื้อ
DEXON	นาย มาร์ติน สตุวิต	NVDR อ้างอิง หุ้นสามัญ	06/09/2567	33,500	1.62	ซื้อ
TKN	นาย สุชิน อดัม	หุ้นสามัญ	21/08/2567	10,000	9.5	ซื้อ
TKN	นาย สุชิน อดัม	หุ้นสามัญ	23/08/2567	10,000	9.5	ซื้อ
TKN	นาย สุชิน อดัม	หุ้นสามัญ	26/08/2567	10,000	9.4	ซื้อ

Source: www.sec.or.th

ข้อมูลแบบรายงานการเปลี่ยนแปลงการถือหลักทรัพย์และสัญญาซื้อขายล่วงหน้าของผู้บริหาร (แบบ 59) (ต่อ)

ชื่อบริษัท	ชื่อผู้บริหาร	ประเภทหลักทรัพย์	วันที่ได้มา/จำหน่าย	จำนวน	ราคา	วิธีการได้มา/ จำหน่าย
TKN	นาย อูชิน อัดัม	หุ้นสามัญ	02/09/2567	10,000	9.05	ซื้อ
TKN	นาย อูชิน อัดัม	หุ้นสามัญ	02/09/2567	10,000	9	ซื้อ
INETREIT	นาง มรกต กุลธรรมโยธิน	หน่วยทรัสต์	03/09/2567	8,000	8.25	ซื้อ
24CS	นาย สันติ มณีวงศ์	หุ้นสามัญ	03/09/2567	4,300,000	4.4	ขาย
24CS	นาย สันติ มณีวงศ์	หุ้นสามัญ	04/09/2567	700,000	4.4	ขาย
SCP	นาง อรุณี งานทวี	หุ้นสามัญ	30/08/2567	739,230	-	รับโอน
SCP	นางสาว ทิพย์นารา งานทวี	หุ้นสามัญ	30/08/2567	739,230	-	รับโอน
TKC	นาย สยาม เตียวตรานนท์	หุ้นสามัญ	05/09/2567	73,000	14.45	ซื้อ
TKC	นาย สยาม เตียวตรานนท์	หุ้นสามัญ	06/09/2567	30,000	14.87	ซื้อ
TRITN	นางสาว หลุยส์ เตชะอุบล	หุ้นสามัญ	05/09/2567	200,000	0.13	ซื้อ
TRITN	นางสาว หลุยส์ เตชะอุบล	หุ้นสามัญ	06/09/2567	400,000	0.13	ซื้อ
NATION	นาย ฉาย บุนนาค	หุ้นสามัญ	05/09/2567	727,693,300	0.03	ซื้อ
NOVA	นางสาว พรภัสสร ชัยภิญโญ	หุ้นสามัญ	06/09/2567	100	12.2	ซื้อ
BLC	นางสาว อนุพร ภัทรธรรวาทินิชกุล	หุ้นสามัญ	09/09/2567	2,700	5.5	ขาย
BLC	นาย สมชัย พิศพนุทธาร	หุ้นสามัญ	05/09/2567	500,000	5.33	ขาย
PG	นาง กิตยาภรณ์ ชัยถาวรเสถียร	หุ้นสามัญ	06/09/2567	4,500	9	ซื้อ
PCC	นาย กิตติ สัมฤทธิ์	หุ้นสามัญ	05/09/2567	10,000	2.89	ซื้อ
PCC	นาย กิตติ สัมฤทธิ์	หุ้นสามัญ	06/09/2567	10,000	2.89	ซื้อ
PEACE	นางสาว พีรชา ศิริโสภณา	หุ้นสามัญ	05/09/2567	3,500	2.8	ซื้อ
PEACE	นางสาว พีรชา ศิริโสภณา	หุ้นสามัญ	06/09/2567	13,000	2.75	ซื้อ
FM	นาย สนิท คุชฎีโหนด	หุ้นสามัญ	06/09/2567	800,000	4.87	ซื้อ
FM	นาย สุเมธ มาลีรังสี	หุ้นสามัญ	06/09/2567	10,700	4.92	ซื้อ
MALEE	นาย ราชเทพ นฤหาล้า	หุ้นสามัญ	15/08/2567	200,000	10.75	ซื้อ
MALEE	นาย ราชเทพ นฤหาล้า	หุ้นสามัญ	22/08/2567	37,500	9.5	ซื้อ
MGI	นางสาว ยุพเยาว์ ชัยวิสุทธิ	ใบสำคัญแสดงสิทธิที่จะซื้อหุ้น	05/09/2567	20,000	9.15	ขาย
MGI	นางสาว ยุพเยาว์ ชัยวิสุทธิ	ใบสำคัญแสดงสิทธิที่จะซื้อหุ้น	05/09/2567	20,000	9.1	ขาย
MGI	นางสาว ยุพเยาว์ ชัยวิสุทธิ	ใบสำคัญแสดงสิทธิที่จะซื้อหุ้น	06/09/2567	20,000	6.85	ขาย
MGI	นางสาว ยุพเยาว์ ชัยวิสุทธิ	ใบสำคัญแสดงสิทธิที่จะซื้อหุ้น	06/09/2567	10,000	6.9	ขาย
MGI	นางสาว ยุพเยาว์ ชัยวิสุทธิ	ใบสำคัญแสดงสิทธิที่จะซื้อหุ้น	06/09/2567	10,000	7	ขาย
MGI	นางสาว ยุพเยาว์ ชัยวิสุทธิ	ใบสำคัญแสดงสิทธิที่จะซื้อหุ้น	06/09/2567	10,000	7	ขาย
MGI	นางสาว ยุพเยาว์ ชัยวิสุทธิ	ใบสำคัญแสดงสิทธิที่จะซื้อหุ้น	06/09/2567	10,000	7	ขาย
MGI	นางสาว ยุพเยาว์ ชัยวิสุทธิ	ใบสำคัญแสดงสิทธิที่จะซื้อหุ้น	06/09/2567	20,000	6.9	ขาย

ข้อมูลแบบรายงานการเปลี่ยนแปลงการถือหลักทรัพย์และสัญญาซื้อขายล่วงหน้าของผู้บริหาร (แบบ 59) (ต่อ)

ชื่อบริษัท	ชื่อผู้บริหาร	ประเภทหลักทรัพย์	วันที่ได้มา/จำหน่าย	จำนวน	ราคา	วิธีการได้มา/ จำหน่าย
MGI	นาย ศักดิ์สิทธิ์ บุญวานิช	ใบสำคัญแสดงสิทธิที่จะซื้อหุ้น	05/09/2567	20,000	8.3	ขาย
MTC	นาย บัญญัติ นิลศิริ	หุ้นสามัญ	06/09/2567	10,000	48.25	ขาย
MTC	นาย อำนาจ เนียมมณี	หุ้นสามัญ	05/09/2567	5,000	46	ขาย
MTC	นาย อำนาจ เนียมมณี	หุ้นสามัญ	05/09/2567	5,000	46.25	ขาย
MTC	นาย อำนาจ เนียมมณี	หุ้นสามัญ	06/09/2567	10,000	48.25	ขาย
MTI	นาง นवलพรรณ ล่ำซำ	หุ้นสามัญ	05/09/2567	8,800	107.94	ซื้อ
MTI	นาง นवलพรรณ ล่ำซำ	หุ้นสามัญ	05/09/2567	3,000	107.5	ซื้อ
MTI	นาง นवलพรรณ ล่ำซำ	หุ้นสามัญ	06/09/2567	600	107	ซื้อ
UBA	นาย เกริก ลิเกษม	หุ้นสามัญ	05/09/2567	100,000	1.04	ซื้อ
TITLE	นาย สุพจน์ วรรณโรจน์	หุ้นสามัญ	06/09/2567	20,000	3.98	ขาย
LPH	นาย อังกูร ฉันทนาวานิช	หุ้นสามัญ	03/09/2567	20,000	4.56	ซื้อ
LPH	นาย อังกูร ฉันทนาวานิช	หุ้นสามัญ	04/09/2567	10,000	4.58	ซื้อ
RPH	นาย วัลลภ เหล่าไพบุลย์	หุ้นสามัญ	06/09/2567	10,000	5.8	ซื้อ
WPH	นาย วิชย์ ลีละวัฒน์	หุ้นสามัญ	03/09/2567	358,600	11.29	ขาย
RML	นาย กฤษณ์ ณรงค์เดช	หุ้นสามัญ	05/09/2567	4,500,000	0.26	ซื้อ
WIJK	นาง สุมาลี อ่องจวิต	ใบสำคัญแสดงสิทธิที่จะซื้อหุ้น	06/09/2567	6,000,000	0.06	ขาย
SKR	นาย สุริยันต์ โคจรโรจน์	หุ้นสามัญ	05/09/2567	600,000	9.25	ซื้อ
SPALI	นาง อัจฉรา ตังมดีธรรม	หุ้นสามัญ	05/09/2567	100,000	17.5	ซื้อ
SPALI	นาง อัจฉรา ตังมดีธรรม	หุ้นสามัญ	06/09/2567	80,000	18.1	ซื้อ
SPALI	นาย ประทีป ตังมดีธรรม	หุ้นสามัญ	05/09/2567	100,000	17.42	ซื้อ
SPALI	นาย ประทีป ตังมดีธรรม	หุ้นสามัญ	06/09/2567	80,000	18.1	ซื้อ
AMARC	นาย อังกูร ฉันทนาวานิช	หุ้นสามัญ	04/09/2567	40,000	1.37	ซื้อ
AMARC	นาย อังกูร ฉันทนาวานิช	หุ้นสามัญ	06/09/2567	20,000	1.39	ซื้อ
SKN	นาง กิติยา นีบลอร์	หุ้นสามัญ	05/09/2567	25,000	5.65	ซื้อ
SKN	นาง กิติยา นีบลอร์	หุ้นสามัญ	05/09/2567	25,000	5.7	ซื้อ
SKN	นาง กิติยา นีบลอร์	หุ้นสามัญ	06/09/2567	12,300	5.5	ซื้อ
SKN	นาง กิติยา นีบลอร์	หุ้นสามัญ	06/09/2567	25,000	5.55	ซื้อ
SKN	นาง กิติยา นีบลอร์	หุ้นสามัญ	06/09/2567	25,000	5.65	ซื้อ
SKN	นาง กิติยา นีบลอร์	หุ้นสามัญ	06/09/2567	21,800	5.55	ซื้อ
SKN	นาง กิติยา นีบลอร์	หุ้นสามัญ	06/09/2567	25,000	5.6	ซื้อ
SPA	นาย ภูมิพันธ์ บุญญาปะมัย	หุ้นสามัญ	05/09/2567	100,000	6.35	ซื้อ
SPA	นาย ภูมิพันธ์ บุญญาปะมัย	หุ้นสามัญ	05/09/2567	1,000	6.35	ซื้อ
SPA	นาย ภูมิพันธ์ บุญญาปะมัย	หุ้นสามัญ	06/09/2567	50,000	6.7	ซื้อ
SPA	นาย ภูมิพันธ์ บุญญาปะมัย	หุ้นสามัญ	06/09/2567	275,000	6.74	ซื้อ

แบบรายงานการได้มาหรือจำหน่ายหลักทรัพย์ของกิจการ (แบบ 246-2)
(Corporate Share Trade)

หลักทรัพย์	ชื่อผู้ได้มา/ จำหน่าย	วิธีการ	ประเภท หลักทรัพย์	% ก่อน ได้มา/ จำหน่าย	% ได้มา/ จำหน่าย	% หลัง ได้มา/ จำหน่าย	วันที่ได้มา/ จำหน่าย	% ก่อน ได้มา/ จำหน่าย (กลุ่ม)	% ได้มา/ จำหน่าย (กลุ่ม)	% หลัง ได้มา/ จำหน่าย (กลุ่ม)
JCK	นาย อภิชาติ เตชะ อุบล	จำหน่าย	หุ้น	10.3739	0.605	9.7688	05/09/2567	22.4727	0.605	21.8676

Source: www.sec.or.th

กำหนดการประชุมคณะกรรมการนโยบายการเงิน (กนง.) ประจำปี 2567

ครั้งที่	วันแถลงผลการประชุม กนง.
1	พุธที่ 7 ก.พ.2567 (คงอัตราดอกเบี้ย 2.50% ต่อปี) มติ 5:2 เสียง
2	พุธที่ 10 เม.ย.2567 (คงอัตราดอกเบี้ย 2.50% ต่อปี) มติ 5:2 เสียง
3	พุธที่ 12 มิ.ย.2567 (คงอัตราดอกเบี้ย 2.50% ต่อปี) มติ 6:1 เสียง
4	พุธที่ 21 ส.ค.2567 (คงอัตราดอกเบี้ย 2.50% ต่อปี) มติ 6:1 เสียง
5	พุธที่ 16 ต.ค.2567
6	พุธที่ 18 ธ.ค.2567

ที่มา : ธนาคารแห่งประเทศไทย

Foreign Portfolio Investment

(Unit: US\$ Mn)

Country	Date	Daily	WTD	MTD	QTD	YTD	12M	YoY
Thailand	09/09/2024	107.7	107.7	568.5	351.4	(2,879.5)	(4,211.5)	(1,057.2)
Japan	30/08/2024		(5,640.0)	(9,820.6)	(9,293.6)	29,742.5	11,286.0	(40,993.6)
Indonesia	09/09/2024	16.3	16.3	227.4	2,485.9	2,058.9	1,766.2	2,648.3
S. Korea	09/09/2024	(337.7)	(337.7)	(1,891.8)	(2,730.0)	14,397.9	16,400.3	5,100.0
Vietnam	09/09/2024	(19.4)	(19.4)	(67.9)	(522.8)	(2,199.6)	(2,813.9)	(3,553.2)
Sri Lanka	09/09/2024	0.1	0.1	(0.1)	11.9	(17.2)	(15.7)	(98.6)
Malaysia	09/09/2024	15.9	15.9	199.3	1,068.2	895.6	989.5	2,431.5
Philippines	09/09/2024	18.2	18.2	40.5	244.0	(283.4)	(709.6)	(4.2)
India	06/09/2024	231.5	1,361.0	1,361.0	6,101.1	6,450.6	11,514.6	(8,309.2)
Taiwan	09/09/2024	(1,460.4)	(1,460.4)	(5,375.1)	(19,456.2)	(15,074.1)	(10,151.9)	(9,083.4)

Source: Bloomberg

ข้อมูลต่างชาติซื้อขาย NVDR

(ณ วันที่ 9 ก.ย..67)

5 อันดับจากจำนวนหุ้นที่ซื้อสุทธิ (Net Buy)

ชื่อหลักทรัพย์	ซื้อ (ล้านบาท)	ขาย (ล้านบาท)	รวม (ล้านบาท)	สุทธิ (ล้านบาท)	มูลค่าการซื้อ ขายทั้งหมด (ล้านบาท)	สัดส่วนการซื้อขาย ผ่าน NVDR (%)
BH	1,759.90	427.66	2,187.55	1,332.24	2,855.66	38.3
KTB	1,155.09	428.71	1,583.80	726.39	2,777.91	28.51
BDMS	1,024.08	380.15	1,404.23	643.93	2,162.48	32.47
PTTEP	593.51	319.66	913.18	273.85	1,843.48	24.77
GULF	637.91	419.48	1,057.39	218.44	1,656.13	31.92

5 อันดับจากจำนวนหุ้นที่ขายสุทธิ (Net Sell)

ชื่อหลักทรัพย์	ซื้อ (ล้านบาท)	ขาย (ล้านบาท)	รวม (ล้านบาท)	สุทธิ (ล้านบาท)	มูลค่าการซื้อ ขายทั้งหมด (ล้านบาท)	สัดส่วนการซื้อขาย ผ่าน NVDR (%)
SCB	503.31	838.71	1,342.02	-335.4	3,942.57	17.02
KBANK	1,130.94	1,386.13	2,517.07	-255.19	5,201.99	24.19
TIDLOR	45.36	252.64	298	-207.28	572.53	26.02
BCP	64.35	240.03	304.38	-175.68	730.24	20.84
LANNA	0.49	175.35	175.84	-174.86	275.01	31.97

Source: www.settrade.com

Economic Calendars – Thailand

Date Time	Event	Period	Survey	Actual	Prior	Revised
09/12/2024 10:30	Consumer Confidence Economic	Aug	--	--	51.3	--
09/12/2024 10:30	Consumer Confidence	Aug	--	--	57.7	--
09/13/2024 14:30	Gross International Reserves	Sep-06	--	--	\$235.7b	--
09/13/2024 14:30	Forward Contracts	Sep-06	--	--	\$26.5b	--
09/18/2024 09/24	Car Sales	Aug	--	--	46394	46394
09/20/2024 14:30	Gross International Reserves	Sep-13	--	--	--	--
09/20/2024 14:30	Forward Contracts	Sep-13	--	--	--	--
09/24/2024 09/30	Customs Exports YoY	Aug	--	--	15.20%	--
09/24/2024 09/30	Customs Imports YoY	Aug	--	--	13.10%	--
09/24/2024 09/30	Customs Trade Balance	Aug	--	--	-\$1370m	--
09/26/2024 09/30	Mfg Production Index ISIC NSA YoY	Aug	--	--	1.79%	--
09/26/2024 09/30	Capacity Utilization ISIC	Aug	--	--	58.84	--
09/27/2024 14:30	Gross International Reserves	Sep-20	--	--	--	--
09/27/2024 14:30	Forward Contracts	Sep-20	--	--	--	--
09/30/2024 14:00	BoP Current Account Balance	Aug	--	--	\$270m	--
09/30/2024 14:30	Exports YoY	Aug	--	--	15.30%	--
09/30/2024 14:30	Exports	Aug	--	--	\$25562m	--
09/30/2024 14:30	Imports YoY	Aug	--	--	15.80%	--
09/30/2024 14:30	Imports	Aug	--	--	\$24701m	--
09/30/2024 14:30	Trade Balance	Aug	--	--	\$861m	--
09/30/2024 14:30	BoP Overall Balance	Aug	--	--	\$2106m	--
10/01/2024 07:30	S&P Global Thailand PMI Mfg	Sep	--	--	52	--
10/01/2024 14:30	Business Sentiment Index	Sep	--	--	47.1	--
10/04/2024 14:30	Gross International Reserves	Sep-27	--	--	--	--
10/04/2024 14:30	Forward Contracts	Sep-27	--	--	--	--
10/07/2024 10:30	CPI YoY	Sep	--	--	0.35%	--
10/07/2024 10:30	CPI NSA MoM	Sep	--	--	0.07%	--
10/07/2024 10:30	CPI Core YoY	Sep	--	--	0.62%	--
10/07/2024 10/15	Consumer Confidence Economic	Sep	--	--	--	--
10/07/2024 10/15	Consumer Confidence	Sep	--	--	--	--
10/11/2024 14:30	Gross International Reserves	Oct-04	--	--	--	--
10/11/2024 14:30	Forward Contracts	Oct-04	--	--	--	--
10/16/2024 14:00	BoT Benchmark Interest Rate	Oct-16	--	--	2.50%	--
10/18/2024 14:30	Gross International Reserves	Oct-11	--	--	--	--
10/18/2024 14:30	Forward Contracts	Oct-11	--	--	--	--
10/18/2024 10/24	Car Sales	Sep	--	--	--	--
10/24/2024 10/31	Customs Exports YoY	Sep	--	--	--	--

Source: Bloomberg

RHB Guide to Investment Ratings

Buy: Share price may exceed 10% over the next 12 months

Trading Buy: Share price may exceed 15% over the next 3 months, however longer-term outlook remains uncertain

Neutral: Share price may fall within the range of +/- 10% over the next 12 months

Take Profit: Target price has been attained. Look to accumulate at lower levels

Sell: Share price may fall by more than 10% over the next 12 months

Not Rated: Stock is not within regular research coverage

Investment Research Disclaimers

RHB has issued this report for information purposes only. This report is intended for circulation amongst RHB and its affiliates' clients generally or such persons as may be deemed eligible by RHB to receive this report and does not have regard to the specific investment objectives, financial situation and the particular needs of any specific person who may receive this report. This report is not intended, and should not under any circumstances be construed as, an offer or a solicitation of an offer to buy or sell the securities referred to herein or any related financial instruments.

This report may further consist of, whether in whole or in part, summaries, research, compilations, extracts or analysis that has been prepared by RHB's strategic, joint venture and/or business partners. No representation or warranty (express or implied) is given as to the accuracy or completeness of such information and accordingly investors should make their own informed decisions before relying on the same.

This report is not directed to, or intended for distribution to or use by, any person or entity who is a citizen or resident of or located in any locality, state, country or other jurisdiction where such distribution, publication, availability or use would be contrary to the applicable laws or regulations. By accepting this report, the recipient hereof (i) represents and warrants that it is lawfully able to receive this document under the laws and regulations of the jurisdiction in which it is located or other applicable laws and (ii) acknowledges and agrees to be bound by the limitations contained herein. Any failure to comply with these limitations may constitute a violation of applicable laws.

All the information contained herein is based upon publicly available information and has been obtained from sources that RHB believes to be reliable and correct at the time of issue of this report. However, such sources have not been independently verified by RHB and/or its affiliates and this report does not purport to contain all information that a prospective investor may require. The opinions expressed herein are RHB's present opinions only and are subject to change without prior notice. RHB is not under any obligation to update or keep current the information and opinions expressed herein or to provide the recipient with access to any additional information. Consequently, RHB does not guarantee, represent or warrant, expressly or impliedly, as to the adequacy, accuracy, reliability, fairness or completeness of the information and opinion contained in this report. Neither RHB (including its officers, directors, associates, connected parties, and/or employees) nor does any of its agents accept any liability for any direct, indirect or consequential losses, loss of profits and/or damages that may arise from the use or reliance of this research report and/or further communications given in relation to this report. Any such responsibility or liability is hereby expressly disclaimed.

Whilst every effort is made to ensure that statement of facts made in this report are accurate, all estimates, projections, forecasts, expressions of opinion and other subjective judgments contained in this report are based on assumptions considered to be reasonable and must not be construed as a representation that the matters referred to therein will occur. Different assumptions by RHB or any other source may yield substantially different results and recommendations contained on one type of research product may differ from recommendations contained in other types of research. The performance of currencies may affect the value of, or income from, the securities or any other financial instruments referenced in this report. Holders of depositary receipts backed by the securities discussed in this report assume currency risk. Past performance is not a guide to future performance. Income from investments may fluctuate. The price or value of the investments to which this report relates, either directly or indirectly, may fall or rise against the interest of investors.

This report may contain comments, estimates, projections, forecasts and expressions of opinion relating to macroeconomic research published by RHB economists of which should not be considered as investment ratings/advice and/or a recommendation by such economists on any securities discussed in this report.

This report does not purport to be comprehensive or to contain all the information that a prospective investor may need in order to make an investment decision. The recipient of this report is making its own independent assessment and decisions regarding any securities or financial instruments referenced herein. Any investment discussed or recommended in this report may be unsuitable for an investor depending on the investor's specific investment objectives and financial position. The material in this report is general information intended for recipients who understand the risks of investing in financial instruments. This report does not take into account whether an investment or course of action and any associated risks are suitable for the recipient. Any recommendations contained in this report must therefore not be relied upon as investment advice based on the recipient's personal circumstances. Investors should make their own independent evaluation of the information contained herein, consider their own investment objective, financial situation and particular needs and seek their own financial, business, legal, tax and other advice regarding the appropriateness of investing in any securities or the investment strategies discussed or recommended in this report.

This report may contain forward-looking statements which are often but not always identified by the use of words such as "believe", "estimate", "intend" and "expect" and statements that an event or result "may", "will" or "might" occur or be achieved and other similar expressions.

Such forward-looking statements are based on assumptions made and information currently available to RHB and are subject to known and unknown risks, uncertainties and other factors which may cause the actual results, performance or achievement to be materially different from any future results, performance or achievement, expressed or implied by such forward-looking statements. Caution should be taken with respect to such statements and recipients of this report should not place undue reliance on any such forward-looking statements. RHB expressly disclaims any obligation to update or revise any forward-looking statements, whether as a result of new information, future events or circumstances after the date of this publication or to reflect the occurrence of unanticipated event

The use of any website to access this report electronically is done at the recipient's own risk, and it is the recipient's sole responsibility to take precautions to ensure that it is free from viruses or other items of a destructive nature. This report may also provide the addresses of, or contain hyperlinks to, websites. RHB takes no responsibility for the content contained therein. Such addresses or hyperlinks (including addresses or hyperlinks to RHB own website material) are provided solely for the recipient's convenience. The information and the content of the linked site do not in any way form part of this report. Accessing such website or following such link through the report or RHB website shall be at the recipient's own risk.

This report may contain information obtained from third parties. Third party content providers do not guarantee the accuracy, completeness, timeliness or availability of any information and are not responsible for any errors or omissions (negligent or otherwise), regardless of the cause, or for the results obtained from the use of such content. Third party content providers give no express or implied warranties, including, but not limited to, any warranties of merchantability or fitness for a particular purpose or use. Third party content providers shall not be liable for any direct, indirect, incidental, exemplary, compensatory, punitive, special or consequential damages, costs, expenses, legal fees, or losses (including lost income or profits and opportunity costs) in connection with any use of their content.

The research analysts responsible for the production of this report hereby certifies that the views expressed herein accurately and exclusively reflect his or her personal views and opinions about any and all of the issuers or securities analysed in this report and were prepared independently and autonomously. The research analysts that authored this report are precluded by RHB in all circumstances from trading in the securities or other financial instruments referenced in the report, or from having an interest in the company(ies) that they cover.

The contents of this report is strictly confidential and may not be copied, reproduced, published, distributed, transmitted or passed, in whole or in part, to any other person without the prior express written consent of RHB and/or its affiliates. This report has been delivered to RHB and its affiliates' clients for information purposes only and upon the express understanding that such parties will use it only for the purposes set forth above. By electing to view or accepting a copy of this report, the recipients have agreed that they will not print, copy, videotape, record, hyperlink, download, or otherwise attempt to reproduce or re-transmit (in any form including hard copy or electronic distribution format) the contents of this report. RHB and/or its affiliates accepts no liability whatsoever for the actions of third parties in this respect.

The contents of this report are subject to copyright. Please refer to Restrictions on Distribution below for information regarding the distributors of this report. Recipients must not reproduce or disseminate any content or findings of this report without the express permission of RHB and the distributors.

The securities mentioned in this publication may not be eligible for sale in some states or countries or certain categories of investors. The recipient of this report should have regard to the laws of the recipient's place of domicile when contemplating transactions in the securities or other financial instruments referred to herein. The securities discussed in this report may not have been registered in such jurisdiction. Without prejudice to the foregoing, the recipient is to note that additional disclaimers, warnings or qualifications may apply based on geographical location of the person or entity receiving this report.

The term "RHB" shall denote, where appropriate, the relevant entity distributing or disseminating the report in the particular jurisdiction referenced below, or, in every other case, RHB Investment Bank Berhad and its affiliates, subsidiaries and related companies.

RESTRICTIONS ON DISTRIBUTION

Malaysia

This report is issued and distributed in Malaysia by RHB Investment Bank Bhd. The views and opinions in this report are our own as of the date hereof and is subject to change. If the Financial Services and Markets Act of the United Kingdom or the rules of the Financial Conduct Authority apply to a recipient, our obligations owed to such recipient therein are unaffected. RHB Investment Bank Bhd has no obligation to update its opinion or the information in this report.

Thailand

This report is issued and distributed in the Kingdom of Thailand by RHB Securities (Thailand) PCL, a licensed securities company that is authorised by the Ministry of Finance, regulated by the Securities and Exchange Commission of Thailand and is a member of the Stock Exchange of Thailand. The Thai Institute of Directors Association has disclosed the Corporate Governance Report of Thai Listed Companies made pursuant to the policy of the Securities and Exchange Commission of Thailand. RHB Securities (Thailand) PCL does not endorse, confirm nor certify the result of the Corporate Governance Report of Thai Listed Companies.

Indonesia

This report is issued and distributed in Indonesia by PT RHB Sekuritas Indonesia. This research does not constitute an offering document and it should not be construed as an offer of securities in Indonesia. Any securities offered or sold, directly or indirectly, in Indonesia or to any Indonesian citizen or corporation (wherever located) or to any Indonesian resident in a manner which constitutes a public offering under Indonesian laws and regulations must comply with the prevailing Indonesian laws and regulations.

Singapore

This report is issued and distributed in Singapore by RHB Bank Berhad (Singapore branch) which is a holder of a full bank licence and an exempt capital markets services licence and financial adviser regulated by the Monetary Authority of Singapore. RHB Bank Berhad (Singapore branch) may distribute reports produced by its respective foreign entities, affiliates or other foreign research houses pursuant to an arrangement under Regulation 32C of the Financial Advisers Regulations. Where the report is distributed in Singapore to a person who is not an Accredited Investor, Expert Investor or an Institutional Investor, RHB Bank Berhad (Singapore branch) accepts legal responsibility for the contents of the report to such persons only to the extent required by law. Singapore recipients should contact RHB Bank Berhad (Singapore branch) in respect of any matter arising from or in connection with the report.

United States

This report was prepared by RHB is meant for distribution solely and directly to "major" U.S. institutional investors as defined under, and pursuant to, the requirements of Rule 15a-6 under the U.S. Securities and Exchange Act of 1934, as amended (the "Exchange Act") via a registered U.S. broker-dealer as appointed by RHB from time to time. Accordingly, any access to this report via Bursa Marketplace or any other Electronic Services Provider is not intended for any party other than "major" US institutional investors (via a registered U.S broker-dealer), nor shall be deemed as solicitation by RHB in any manner. RHB is not registered as a broker-dealer in the United States and currently has not appointed a U.S. broker-dealer. Additionally, RHB does not offer brokerage services to U.S. persons. Any order for the purchase or sale of all securities discussed herein must be placed with and through a registered U.S. broker-dealer as appointed by RHB from time to time as required by the Exchange Act Rule 15a-6. For avoidance of doubt, RHB reiterates that it has not appointed any U.S. broker-dealer during the issuance of this report. This report is confidential and not intended for distribution to, or use by, persons other than the recipient and its employees, agents and advisors, as applicable. Additionally, where research is distributed via Electronic Service Provider, the analysts whose names appear in this report are not registered or qualified as research analysts in the United States and are not associated persons of any registered U.S. broker-dealer as appointed by RHB from time to time and therefore may not be subject to any applicable restrictions under Financial Industry Regulatory Authority ("FINRA") rules on communications with a subject company, public appearances and personal trading. Investing in any non-U.S. securities or related financial instruments discussed in this research report may present certain risks. The securities of non-U.S. issuers may not be registered with, or be subject to the regulations of, the U.S. Securities and Exchange Commission. Information on non-U.S. securities or related financial instruments may be limited. Foreign companies may not be subject to audit and reporting standards and regulatory requirements comparable to those in the United States. The financial instruments discussed in this report may not be suitable for all investors. Transactions in foreign markets may be subject to regulations that differ from or offer less protection than those in the United States.

Please refer to the following link ([RHB Research Conflict Disclosures - Sep 2024](#)) and the Disclosure of Conflict of Interest in each of the research reports provided in this email for more details.

Kuala Lumpur		Singapore			
RHB Investment Bank Bhd Level 3A, Tower One, RHB Centre Jalan Tun Razak Kuala Lumpur Malaysia Tel: +(60) 3 2302 8100 Fax: +(60) 3 2302 8134		RHB Bank Berhad (Singapore branch) 90 Cecil Street #04-00 RHB Bank Building Singapore 069531 Fax: +65 6509 0470			
Jakarta		Bangkok			
PT RHB Sekuritas Indonesia Revenue Tower, 11th Floor, District 8 - SCBD Jl. Jendral Sudirman Kav 52-53 Jakarta 12190 Indonesia Tel: +6221 509 39 888 Fax: +6221 509 39 777		RHB Securities (Thailand) PCL 10th Floor, Sathorn Square Office Tower 98, North Sathorn Road, Silom Bangrak, Bangkok 10500 Thailand Tel: +(66) 2 088 9999 Fax: +(66) 2 088 9799			
สำนักงานใหญ่		สาขาที่ 1 สาขาหาดใหญ่		สาขาที่ 2 สาขาปิ่นเกล้า	
เลขที่ 98 อาคารสาทรสแควร์ ออฟฟิศ ทาวเวอร์ ชั้นที่ 8,10 ถนนสาทรเหนือ แขวงสีลม เขตบางรัก กรุงเทพมหานคร 10500 Tel: +662-862-9999 Fax: +662-108-0999		127 – 129 ถนนศรีวิภาวรรด ตำบลหาดใหญ่ อำเภอหาดใหญ่ จังหวัดสงขลา 90110 Tel: +66-74-891-999 Fax: +66-(0)74-891-924		เลขที่ 7/129 – 221 อาคารศูนย์การค้าเซ็นทรัล พลาซ่า ปิ่นเกล้า ชั้น 19 ถนนบรมราชชนนี แขวงอรุณอมรินทร์ เขตบางกอกน้อย กรุงเทพมหานคร 10700 Tel:+662-828-1555 Fax: +662-828-1500	
สาขาที่ 3 สาขาวิภาวดีรังสิต		สาขาที่ 4 สาขาเชียงใหม่		สาขาที่ 5 สาขาฉะเชิงเทรา	
เลขที่ 89/1 อาคารเกษมทรัพย์ ชั้น 1 ถนนวิภาวดีรังสิต แขวงจอมพล เขตจตุจักร กรุงเทพมหานคร 10900 Tel: +662-035-9000 Fax: +66-(0)2-631-9099		314/1 หมู่ที่ 5 ต.สันทรายน้อย อ.สันทราย จ.เชียงใหม่ 50210 Tel: +66-(0)52-00-4999 Fax: +66-(0)5200-4998		เลขที่ 20 ถนนสุวินทวงศ์ ตำบลหน้าเมือง อำเภอเมืองฉะเชิงเทรา จังหวัดฉะเชิงเทรา 24000 Tel: +66(0)3302-1999 Fax: +66(0)2-3851-3435	